



اداره کل استاندارد استان چهارمحال و بختیاری

کد خدمت	عنوان خدمت	صدور گواهی تایید استاندارد تجهیزات شهر بازی	کد خدمت
۱۰۰۳۱۴۵۷۱۰۱	مشخصات حوزه متولی ارائه خدمت : نام معاونت : ارزیابی انطباق نام اداره :	نام رئیس/ سرپرست سعید بخت سمت : رئیس اداره اجرا روز و ساعات ارائه خدمت : همه روزه در وقت اداری محل استقرار: اداره کل استاندارد چهارمحال و بختیاری ساختمان اصلی- طبقه دوم شماره اتاق ۲۰۳ تلفن تماس ۳۲۲۲۰۲۳۵ داخلی ۲۰۲	
	نام کارشناس مربوطه : مهرداد رحمتی سمت : کارشناس مسئول امور استاندارد روز و ساعات ارائه خدمت : همه روزه در وقت اداری محل استقرار: اداره کل استاندارد چهارمحال و بختیاری ساختمان اصلی- طبقه دوم شماره اتاق ۲۰۷ تلفن تماس ۳۲۲۲۰۲۳۵ داخلی ۲۰۶		
	نام جانشین : - محل استقرار: -	سمت : - شماره اتاق - تلفن تماس -	
مراحل گردش کار خدمت : صدور گواهی تایید استاندارد تجهیزات شهر بازی			
الف) صدور گواهی تایید استاندارد تجهیزات شهر بازی (دستگاه ساخت جدید) :			
<p>۱- متقاضی (بهره بردار دستگاه) باید نسبت به ارائه معرفی نامه از طرف شهرداری یا ارگان ذیربط (حاوی نام و محل استقرار دستگاه، کد ملی ، تلفن همراه آدرس محل سکونت بهره بردار) به اداره کل اقدام نماید.</p>			
<p>۲- کارشناس اداره کل ظرف یک روز نسبت به ثبت نام بهره بردار در سامانه استاندارد سازی مراکز تفریحی اقدام و کد بهره بردار و کد محل استقرار دستگاه را به بهره بردار ارائه می کند.</p>			
<p>۳- بهره بردار باید (مطابق راهنمای شماره ۱) به سامانه وسایل تفریحی به آدرس : http://isad.isiri.gov.ir مراجعه و نسبت به ایجاد نام کاربری و رمز عبور برای خود اقدام نماید</p>			
<p>۴- بهره بردار باید با مراجعه به شرکت سازنده، کد بهره بردار و کد محل استقرار دستگاه را که از طریق اداره کل دریافت نموده جهت ثبت دستگاه در سامانه تجهیزات تفریحی به شرکت سازنده دستگاه اعلام و اطمینان حاصل نماید که شرکت سازنده نسبت ثبت مشخصات دستگاه در سامانه تجهیزات تفریحی اقدام می نماید.</p>			
<p>۵- کارشناس اداره کل (حداکثر ظرف ۲ روز کاری) در سامانه تجهیزات تفریحی نسبت به تعیین شرکت بازرسی، جهت بازرسی " ساخت و نصب " اقدام می نماید.</p>			
<p>۶- بهره بردار باید (مطابق راهنمای شماره ۲) با نام کاربری و رمز عبور خود وارد کار تابل شخصی خود شده و نسبت به ارسال تقاضای بازرسی اقدام نماید) بدینوسیله یک نامه الکترونیکی تقاضای بازرسی ، برای شرکت بازرسی از طریق " سامانه " ارسال می گردد.</p>			
<p>۷- بهره برداری تواند (مطابق راهنمای شماره ۲) با انتخاب گزینه "پرداخت صورت وضعیت" از صحت ارسال تقاضای درخواست و همچنین از میزان هزینه بازرسی اطلاع حاصل کند.</p>			
<p>۸- بهره بردار باید ضمن تهیه مدارک (پیوست شماره ۱) و ارائه آنها به شرکت بازرسی، زمان بازرسی را با شرکت بازرسی هماهنگ نماید.</p>			
<p>۹- شرکت بازرسی ضمن تحویل گرفتن مدارک و بررسی آنها، در زمان مقرر (تعیین شده) از دستگاه بازرسی و:</p>			
<p>الف) در صورت نبود نقص، نسبت به صدور گواهی وثبت در سامانه اقدام و به بهره بردار اطلاع می دهد که در چه زمانی برای تحویل نامه شهرداری به اداره کل استاندارد مراجعه نماید.</p>			
<p>ب) در صورت وجود نقص، نواقص را به بهره بردار جهت رفع نواقص اعلام و بهره بردار باید ضمن رفع نواقص درخواست اعلام بازرسی مجدد را کتبا به شرکت بازرسی اعلام نماید. (ادامه فرایند از مرحله هشتم ادامه می یابد).</p>			
<p>۱۰- اداره کل استاندارد ظرف یک روز نسبت به تهیه پاسخ نامه شهرداری یا ارگان ذیربط (مراتب تاییده "گواهی تایید استاندارد") اقدام و به متقاضی تحویل تا به شهرداری یا ارگان ذیربط ارائه نماید.</p>			

ب) صدور گواهی تایید استاندارد تجهیزات شهر بازی (دستگاههای از قبل ثبت شده در سامانه):

- ۱- ارائه معرفی نامه از طرف شهرداری یا ارگان ذیربط (حاوی نام و محل استقرار دستگاه، کد ملی، تلفن همراه آدرس محل سکونت بهره بردار) توسط بهره بردار به اداره کل
- ۲- کارشناس اداره کل ظرف یک روز نسبت به ثبت نام بهره بردار در سامانه استاندارد سازی مراکز تفریحی اقدام و کد بهره بردار و کد محل استقرار دستگاه را به بهره بردار ارائه می کند.
- ۳- بهره بردار باید (مطابق راهنمای شماره ۱) به سامانه وسایل تفریحی به آدرس: <http://isad.isiri.gov.ir> مراجعه و نسبت به ایجاد نام کاربری و رمز عبور برای خود اقدام نماید
- ۴- بهره بردار باید (مطابق راهنمای شماره ۳) با نام کاربری و رمز عبور خود وارد کارتابل شخصی خود شده و نسبت "به درخواست بازدید جهت صدور مجوز یا گواهی ایمنی" اقدام تا شرکت بازرسی به صورت تصادفی در سامانه مراکز تفریحی انتخاب و در نتیجه یک نامه الکترونیکی برای شرکت بازرسی که متن آن (حاوی هزینه بازرسی) می باشد توسط متقاضی دیده شود *
- ۵- بهره بردار باید ضمن تهیه مدارک (پیوست یک) و ارائه آنها به شرکت بازرسی، زمان بازرسی را با شرکت بازرسی هماهنگ نماید.
- ۶- شرکت بازرسی ضمن تحویل گرفتن مدارک و بررسی آنها، در زمان مقرر (تعیین شده) از دستگاه بازرسی و:
الف) در صورت نبودن نقص، نسبت به صدور گواهی و ثبت در سامانه اقدام و به بهره بردار اطلاع می دهد که در چه زمانی برای تحویل نامه شهرداری به اداره کل استاندارد مراجعه نماید.
- ب) در صورت وجود نقص، نواقص را به بهره بردار جهت رفع نواقص اعلام و بهره بردار باید ضمن رفع نواقص درخواست اعلام بازرسی مجدد را کتبا به شرکت بازرسی اعلام نماید. (ادامه فرایند از مرحله پنجم ادامه می یابد).
- ۷- اداره کل استاندارد ظرف یک روز نسبت به تهیه پاسخ نامه شهرداری یا ارگان ذیربط (مراتب تاییده "گواهی تایید استاندارد") اقدام و به متقاضی تحویل تا به شهرداری یا ارگان ذیربط ارائه نماید.

ج) صدور گواهی تایید استاندارد برای تجهیزات جابجاشده از مکان دیگر:

- ۱- متقاضی (بهره بردار دستگاه) باید نسبت به ارائه معرفی نامه از طرف شهرداری یا ارگان ذیربط (حاوی نام و محل استقرار دستگاه، کد ملی، تلفن همراه آدرس محل سکونت بهره بردار) و همچنین نامه کتبی درخواست جمع آوری دستگاه مورد نظر به اداره کل اقدام و:
الف) اگر متقاضی (بهره بردار) در سامانه سابقه داشته باشد:
 - ۱- کارشناس اداره کل ظرف یک روز پس از بررسی موضوع، نسبت به تغییر وضعیت دستگاه در سامانه به حالت «جمع آوری شده» اقدام و بارکد ثبتی دستگاه در سامانه <http://isad.isiri.gov.ir> را به مالک یا بهره بردار ارائه می دهد.
 - ۲- متقاضی (بهره بردار دستگاه) باید مطابق (راهنمای شماره ۴) جهت انتقال دستگاه به مکانی دیگر، با نام کاربری و رمز عبور خود به قسمت «درخواست بازدید جهت نصب تجهیزات جابجا شده» وارد شده و با درج بارکد دستگاه نسبت به تعیین محل جدید دستگاه و تعیین شرکت بازرسی اقدام نماید
 - ۳- بهره بردار باید ضمن تهیه مدارک (پیوست یک) و ارائه آنها به شرکت بازرسی، زمان بازرسی را با شرکت بازرسی هماهنگ نماید.
 - ۴- شرکت بازرسی ضمن تحویل گرفتن مدارک و بررسی آنها، در زمان مقرر (تعیین شده) از دستگاه بازرسی و:
الف) در صورت نبودن نقص، نسبت به صدور گواهی و ثبت در سامانه اقدام و به بهره بردار اطلاع می دهد که در چه زمانی جهت اخذ پاسخ نامه شهرداری یا ارگان ذیربط، به اداره کل استاندارد مراجعه نماید.
 - ب) در صورت وجود نقص، نواقص را به بهره بردار جهت رفع نواقص اعلام و بهره بردار باید ضمن رفع نواقص درخواست اعلام بازرسی مجدد

راکتبانه شرکت بازرسی اعلام نماید. (ادامه فرایند از مرحله سوم ادامه می یابد).

۵- اداره کل استاندارد ظرف یک روز نسبت به تهیه پاسخ نامه شهرداری یا ارگان ذیربط (مراتب تاییده "گواهی تایید استاندارد") اقدام و به متقاضی تحویل تا به شهرداری یا ارگان ذیربط ارائه نماید.

ب) اگر متقاضی (بهره بردار) جدید باشد:

۱- متقاضی (بهره بردار دستگاه) باید نسبت به ارائه معرفی نامه از طرف شهرداری یا ارگان ذیربط (حاوی نام و محل استقرار دستگاه، کد ملی، تلفن همراه آدرس محل سکونت بهره بردار) و همچنین نامه رضایت نامه کتبی (سند معتبر) از بهره بردار قبلی مبنی بر درخواست جمع آوری دستگاه مورد نظر به اداره کل اقدام نماید.

۲- کارشناس اداره کل ظرف یک روز پس از بررسی موضوع، نسبت به ثبت نام بهره بردار در سامانه استاندارد سازی مراکز تفریحی اقدام و کد بهره بردار و کد محل استقرار دستگاه را به بهره بردار ارائه می کند و همچنین نسبت به تغییر وضعیت دستگاه در سامانه به حالت « جمع آوری شده » اقدام و بارکد ثبتی دستگاه در سامانه <http://isad.isiri.gov.ir> را به مالک یا بهره بردار ارائه می دهد.

۳- بهره بردار باید (مطابق راهنمای شماره ۱) به سامانه وسایل تفریحی به آدرس: <http://isad.isiri.gov.ir> مراجعه و نسبت به ایجاد نام کاربری و رمز عبور برای خود اقدام نماید.

۳- متقاضی (بهره بردار دستگاه) باید مطابق (راهنمای شماره ۴) جهت انتقال دستگاه به مکانی دیگر، با نام کاربری و رمز عبور خود به قسمت « درخواست بازدید جهت نصب تجهیزات جابجا شده » وارد شده و با درج بارکد دستگاه نسبت به تعیین محل جدید دستگاه و تعیین شرکت بازرسی اقدام نماید

۴- بهره بردار باید ضمن تهیه مدارک (پیوست یک) و ارائه آنها به شرکت بازرسی، زمان بازرسی را با شرکت بازرسی هماهنگ نماید.

۵- شرکت بازرسی ضمن تحویل گرفتن مدارک و بررسی آنها، در زمان مقرر (تعیین شده) از دستگاه بازرسی و:

الف) در صورت نبود نقص، نسبت به صدور گواهی وثبت در سامانه اقدام و به بهره بردار اطلاع می دهد که در چه زمانی جهت اخذ پاسخ نامه شهرداری، به اداره کل استاندارد مراجعه نماید.

ب) در صورت وجود نقص، نواقص را به بهره بردار جهت رفع نواقص اعلام و بهره بردار باید ضمن رفع نواقص درخواست اعلام بازرسی مجدد راکتبانه شرکت بازرسی اعلام نماید. (ادامه فرایند از مرحله چهارم ادامه می یابد).

۶- اداره کل استاندارد ظرف یک روز نسبت به تهیه پاسخ نامه شهرداری یا ارگان ذیربط (مراتب تاییده "گواهی تایید استاندارد") اقدام و به متقاضی تحویل تا به شهرداری یا ارگان ذیربط ارائه نماید.

راهنمای شماره ۱

- ۱- ورود به سامانه از طریق آدرس : **isad . isiri.gov.ir**
- ۲- کلیک بر روی قسمت " معرفی بهره برداران "
- ۳- درج اطلاعات مورد در خواست و کلیک بر روی گزینه " ارسال اطلاعات "
- ۴- تعیین نام کاربری و رمز عبور دلخواه و کلیک بر روی گزینه " ارسال اطلاعات "

isad.isiri.gov.ir/mainpage.php?Mode=8

isad

http://isom.isiri.gov.ir/ پورتال سازمان

سیستم نظارت بر استاندارد تجهیزات تفریحی
Iran Standardization of Amusement Devices

صفحه اصلی تاریخچه استانداردهای ملی تماس با ما رمز عبور خود را فراموش کرده ام

شناسایی بهره برداران تجهیزات اماکن تفریحی

برای ورود به سامانه اجرای استاندارد شهرسازی، لازم است بهره برداران محترم با استفاده از کد ملی و شماره موبایل خود شناسایی شده و نام و رمز عبور خود را تعیین کنند.

کد ملی: 6568965656
تلفن موبایل: 09173327720
ایمیل:

انصراف ارسال اطلاعات

معرفی بهره برداران معرفت تولید کنندگان و واردکنندگان گزارشات مردمی

Person icon:
Lock icon:
93337 >



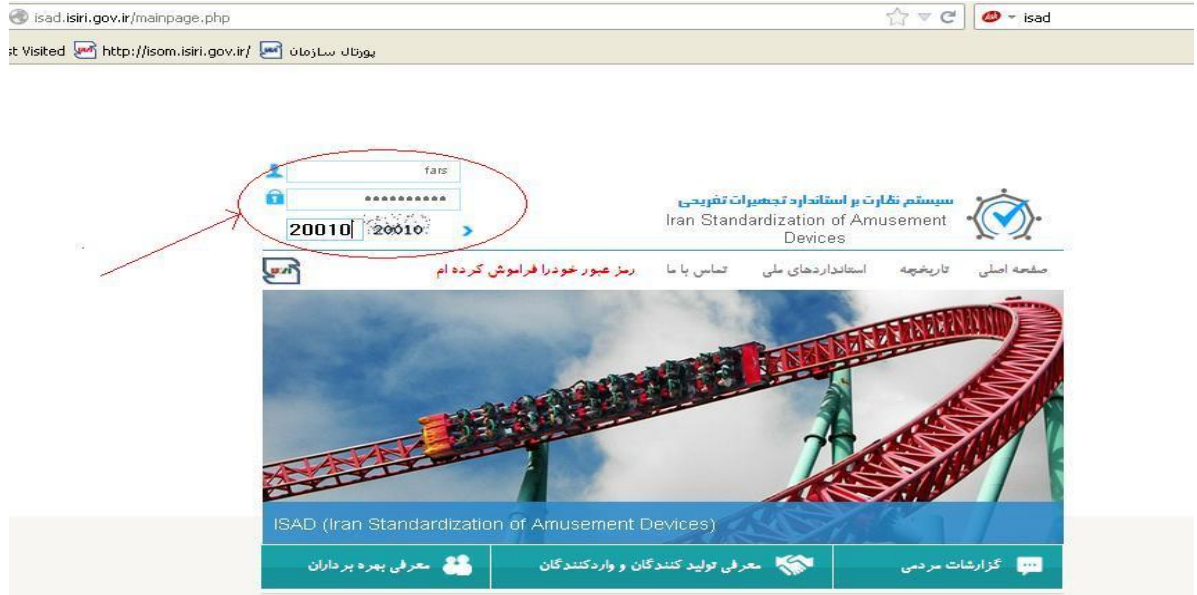
شناسایی بهره برداران تجهیزات اماکن تفریحی

بهره بردار محترم "شهرداری خاوران (کریم وفايي)" نام کاربری حداقل ۵ کاراکتر و رمز حداقل ۶ کاراکتر با تشکر

: تعیین نام کاربری
 : تعیین رمز عبور
 : تکرار رمز عبور

راهنمای شماره ۲

۱- ورود با نام کاربری و رمز عبور تعیین شده



۲- مطالعه راهنما و کلیک بر روی گزینه ادامه



۳- کلیک بر روی گزینه " در خواست بازدید جهت نصب تجهیزات تولیدی / وارداتی "



۴- فعال کردن تیک ردیف مربوط به دستگاه مورد تقاضا جهت بازرسی و کلیک بر روی گزینه ارسال تقاضا

سیستم نظارت بر استاندارد تجهیزات تفریحی

جداول پایه | درخواستهای بهره بردار | درخواستهای نصب

درخواست بازرسی جهت نصب تجهیزات تولیدی/وارداتی

درخواست	ش.درخواست	نوع تامین	محل تامین	شرکت بازرسی	استان/شهر	محل نصب	نوع وسیله	نام وسیله	نتیجه نصب
۱	۰	ساخت	۱۰۲ « دنیای سازه های یادی	ISQI	فارس « شیراز	۴۱۳۸ « پارک بازی یارک قدوسی غربی	۳۳ « سازه یادی	۳۴۷۴۵ « استخر توپ یادی St-۰۵	قبول
۲	۹۸۱۶	ساخت	۱۲ « دنیای شهر بازی جنوب	اعتماد صنعت	فارس « مرودشت	۵۸۴۵ « پارک بازی یارک غدیر شهر زرگان	۲۶ « ترامبولین (چند نفره)	۳۴۷۴۴ « ترامبولین	قبول
	۱۰۴۳۳	ساخت	۱۰۲ « دنیای سازه های یادی	اعتماد صنعت	فارس « شیراز	۴۱۳۸ « پارک بازی یارک قدوسی غربی	۳۳ « سازه یادی	۰ « سرسره یادی SO-۲۱	قبول
	۱۵۳۳۷	ساخت	۱۲ « دنیای شهر بازی جنوب	ISQI	فارس « شیراز	۴۷۲ « پارک بازی شهید قدوسی غربی	۹۰ « سرسره ساده پارکی	۴۵۱۸۱ « سرسره یادی	قبول
۲	۱۵۴۷۶	ساخت	۱۲ « دنیای شهر بازی جنوب	آریا فولادفرن	فارس « شیراز	۴۷۲ « پارک بازی شهید قدوسی غربی	۱۴ « سازه یادی (تا ۶ نفره)	۴۵۱۹۶ « سرسره یادی نفره	قبول
۳	۱۵۹۱۸	ساخت	۱۳۲ « شادی آفرین رادمان	ISQI	فارس « شیراز	۸۰۸۹ « پارک بازی یارک محله ای حجاب	۲۶ « ترامبولین (چند نفره)	۴۵۸۹۳ « ترامبولین ۸ نفره	قبول
۳	۱۹۵۵۲	ساخت	۱۰ « کاظمی مجد	اعتماد صنعت	فارس « مرودشت	۵۸۴۵ « پارک بازی یارک	۳۳ « سازه یادی	۵۴۶۰۷ «	قبول

ارسال تقاضا ?

۵- جهت مشاهده هزینه بازرسی و جزئیات در خواست بر روی گزینه " پرداختها و صورت وضعیت در خواستهای گذشته "



تعداد :

وسائل



اطلاعات پرداخت

حضور محترم جناب آقای محمدرضا نهامی

مدیر عامل محترم شرکت اعتماد صنعت

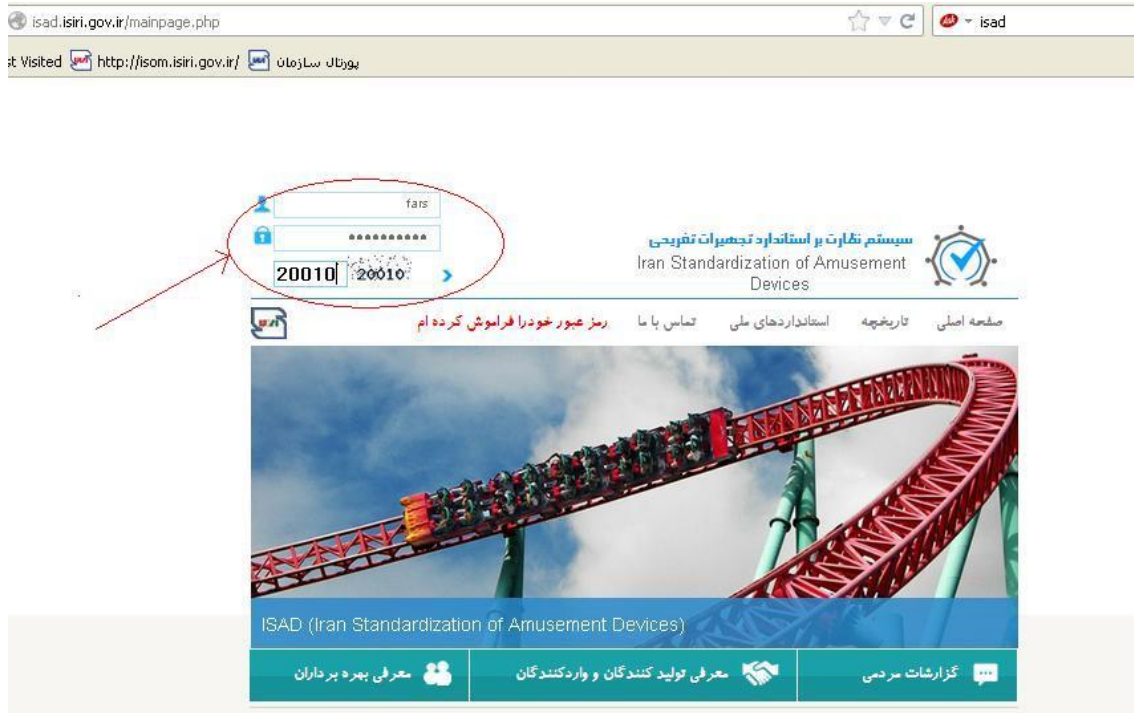
اینجناب رحیم فیروزی ، بعنوان بهره بردار تجهیزات زیر ، آمادگی خود را جهت پذیرش بازرسان آن شرکت محترم جهت بازدید و صدور گواهی ایمنی از تجهیزات اعلام میدارم.

استان/شهر	محل استقرار	بارکد	نوع وسیله	نام وسیله	ویژگی	وضعیت	هزینه	اعتبار	مجوز/تصاویر
فارس/فسا	پارک امام رضا فسا	۶۴۱۵۷	آفتاب مهتاب (تا ۸ کابین)	آفتاب مهتاب	m ۱۷۱۱۵	غیر فعال	۲,۳۹۶,۹۵۲	مردود	
جمع مبلغ بدون احتساب هزینه های ایاب و ذهاب و ارزش افزوده :							۲,۳۹۶,۹۵۲	ریال تمام	

رحیم فیروزی

راهنمای شماره ۳

۱- ورود با نام کاربری و رمز عبور تعیین شده



۲- مطالعه راهنما و کلیک بر روی گزینه ادامه



۳- کلیک بر روی گزینه " در خواست بازدید جهت صدور مجوز یا گواهی ایمنی "



۴- فعال کردن تیک ردیف مربوط به دستگاه مورد تقاضا جهت بازرسی و کلیک بر روی گزینه ثبت تجهیزات تیک خورده



۵- در صورت تایید دستگاه انتخاب شده ، کلیک بر روی گزینه " ارسال تقاضا " جهت تعیین شرکت بازرسی



راهنمای شماره ۴

۱- ورود با نام کاربری و رمز عبور تعیین شده

isad.isiri.gov.ir/mainpage.php

سیستم نظارت بر استاندارد تجهیزات تفریحی
Iran Standardization of Amusement Devices

صفحه اصلی تاریخچه استانداردهای ملی تماس با ما رمز عبور خود را فراموش کرده ام

ISAD (Iran Standardization of Amusement Devices)

گزارشات مردمی معرفي توليد کنندگان و واردکنندگان معرفي بهره برداران

۲- مطالعه راهنما و کلیک بر روی گزینه ادامه

رحیم فیروزی

جداول پایه درخواستهای بهره بردار درخواستهای نصب

نظارت بر استاندارد تجهیزات تفریحی

راهنما :

بهره بردار محترم
درخواست بازدید جهت صدور مجوز یا گواهی ایمنی

۱- در یک روز تنها یکبار امکان ارسال درخواست بازدید بهره برداری وجود دارد.
۲- ابتدا تجهیزات را ثبت نموده سپس اقدام به ارسال تقاضا بفرمایید.
۳- در صورتی که تجهیز مد نظر را در لیست یافت نگردید یا مراجعه به فهرست تجهیزات از فعال بودن وضعیت تجهیز اطمینان حاصل نمایید.

درخواست بازدید جهت نصب تجهیزات جایجا شده

۱- اطلاعات محل نصب قدیمی (مبدأ) از طریق جستجو در این صفحه یافت می شود.
۲- اطلاعات محل نصب جدید (مقصد) وارد شده و پس از مشخص نمودن شرکت بازرسی امکان ارسال تقاضا فراهم می شود.
۳- در این بخش لیست تجهیزاتی قابل مشاهده است که وضعیتشان توسط کارشناس استانی جمع آوری شده ثبت شده باشد لذا در صورت عدم یافت تجهیز مد نظر از وضعیت جمع آوری شده آن اطمینان حاصل نمایید.

درخواست بازدید جهت نصب تجهیزات تولیدی/وارداتی

۱- درخواست نصب تجهیزات تولیدی/وارداتی زمانی در کارنابل تنها قابل رویت است که:
الف) سازنده تجهیز ساخته شده یا وارداتی را با نام شما در کارنابلش تعریف کرده باشند.
ب) سازنده یا واردکننده تقاضای ساخت تجهیز را ارسال کرده باشند.
ج) کارشناس محترم استان مربوط به بهره بردار تجهیز اقدام به انتخاب شرکت بازرسی برای درخواست ساخت نموده باشند.
بدین سبب در صورت عدم انجام هر یک از بندهای ذکر شده امکان رویت درخواست بازرسی نصب برای شما وجود نخواهد داشت.

برای دریافت فایل راهنمای کاربران اینجا را کلیک کنید.

ادامه

۳- کلیک بر روی گزینه " در خواست بازدید جهت نصب تجهیزات جایجا شده "



۴- درج بارکد دستگاه مورد نظر و کلیک بر روی گزینه جستجو جهت مشاهده سوابق محل قدیمی دستگاه



درخواست بازرسی جهت نصب تجهیزات جایجا شده (رحیم فیروزی) (لیست تمام تجهیزات قابل نصب)

ش. بازرسی	محل نصب جدید	جدید	نام محلی	نام وسیله	محل نصب قدیمی	بارکد	اقدیمی
	جستجو				محل نصب قدیمی	۳۶۰۱	فارس

برو به صفحه ۱ / ۸ ارسال تفاوت

۵- تعیین استان و محل نصب مورد نظر

درخواست بازرسی جهت نصب تجهیزات جایجا شده (رحیم فیروزی) (لیست تمام تجهیزات قابل نصب)

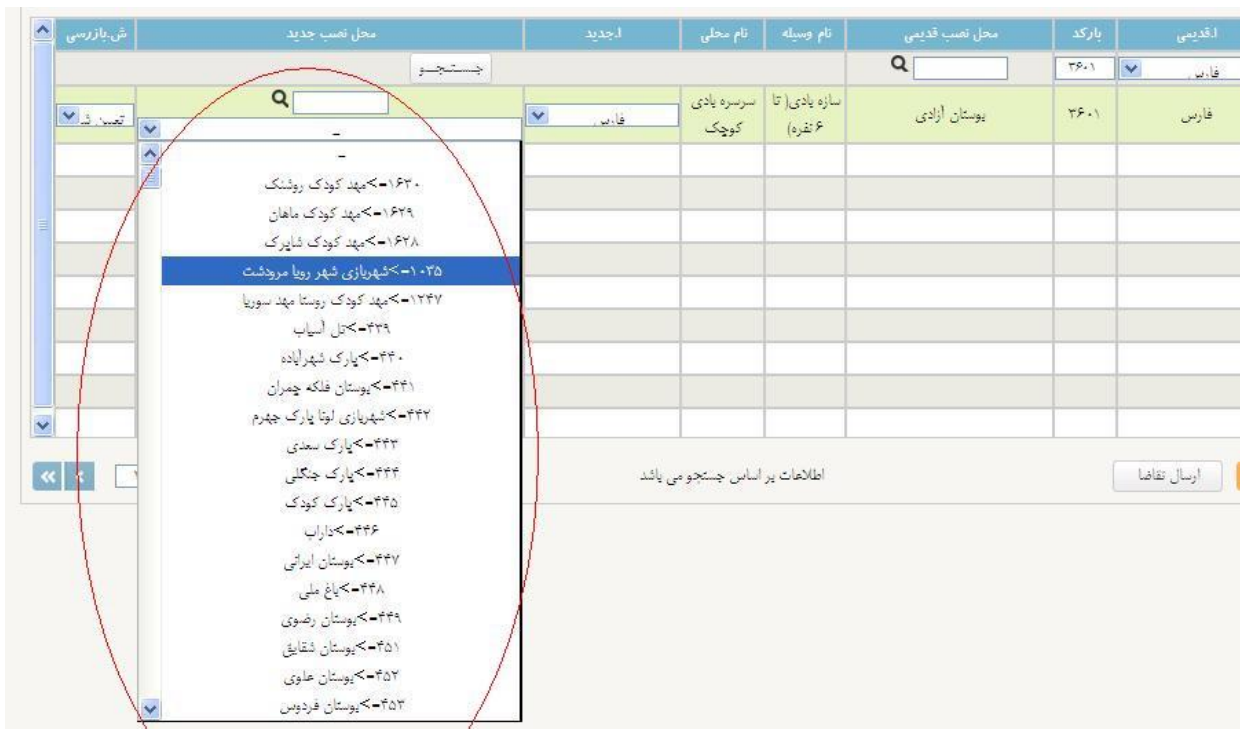
ش. بازرسی	محل نصب جدید	جدید	نام محلی	نام وسیله	محل نصب قدیمی	بارکد	اقدیمی
	جستجو				محل نصب قدیمی	۳۶۰۱	فارس
	تعیین استان	تعیین استان نصب	سرسره یادی کوچک	سازه یادی (تا ۶ نفره)	بوستان آزادی	۳۶۰۱	فارس

اطلاعات بر اساس جستجو می باشد ارسال تفاوت

درخواست بازرسی جهت نصب تجهیزات جایجا شده (رحیم فیروزی) (لیست تمام تجهیزات قابل نصب)

ش. بازرسی	محل نصب جدید	جدید	نام محلی	نام وسیله	محل نصب قدیمی	بارکد	اقدیمی
	جستجو				محل نصب قدیمی	۳۶۰۱	فارس
	تعیین استان	تعیین استان نصب	سرسره یادی کوچک	سازه یادی (تا ۶ نفره)	بوستان آزادی	۳۶۰۱	فارس
		تعیین استان نصب					
		آذربایجان شرقی					
		آذربایجان غربی					
		اردبیل					
		اصفهان					
		ایلام					
		پوشهر					
		تهران					
		چهارمحال و بختیاری					
		خراسان رضوی					
		خوزستان					
		زنجان					
		سمنان					
		سیستان و بلوچستان					
		فارس					
		قزوین					
		قم					
		کردستان					
		کرمان					
		کرمانشاه					

اطلاعات بر اساس جستجو می باشد ارسال تفاوت



۶- تعیین شرکت بازرسی از بین گزینه های موجود و ارسال تقاضا جهت بازرسی



پیوست شماره یک

پیوست شماره ۱

(مستندات و الزامات عمومی اولیه)

- ۱- دفترچه طراحی و محاسبات (برای تجهیزات نیمه سنگین و سنگین جدیدالساخت، از سازنده و برای تجهیزات قدیمی دارای سابقه بازرسی ، از مالک قبلی دستگاه اخذ گردد)
- ۲- شناسنامه فنی برای تجهیزات سبک (تهیه توسط مالک ، بهره بردار یا ناظر فنی تجهیزات)
- ۳- نوبتنامه طراح برای تجهیزاتی که قبل از ۹۶/۶۰ تولید شده اند
- ۴- پروانه کاربرد علامت استاندارد به همراه نصب پلاک شناسایی بر روی تجهیزات برای وسایلی که بعد از ۹۶/۶۰ تولید شده اند
- ۵- تاییدیه نقشه فونداسیون و اجرا از سوی سازمان نظام مهندسی (برای دستگاه های نیمه سنگین و سنگین دارای فونداسیون)
- ۶- تاییدیه بتن و مکانیک خاک (برای دستگاه های نیمه سنگین و سنگین دارای فونداسیون)
- ۷- تاییدیه کیفیت آب از وزارت بهداشت برای تجهیزات آبی موجود در شهر بازی
- ۸- کپسول آتش نشانی و تکمیل جعبه کمک ها اولیه
- ۹- نصب تابلو محدودیت بهره برداری (طبق موارد اعلام شده در دفترچه طراحی و محاسبات)
- ۱۰- گواهینامه ایترنوری و ناظر فنی (شرکت در دوره های آموزشی که از طریق شرکت های تایید صلاحیت شده در زمینه آموزش برگزار می شود جهت اطلاع از اسامی شرکت های آموزشی، با انجمن صنفی مربوط به شهر بازی هماهنگی صورت پذیرد)
- ۱۱- تاییدیه ارت و تایید شرکت صادر کننده ارت (از طریق ۶- شرکت های دارای صلاحیت از شرکت برقی ۲- شخص حقیقی دارای پروانه اشتغال به کار از نظام مهندسی ۳- شخص واجد صلاحیت از اداره کار)
- ۱۲- نصب تابلو شیرنگ برای محوطه های روباز و تابلوهای نورانی با تغذیه اضطراری برای فضاهاى سرپوشیده
- ۱۳- تاییدیه آتش نشانی برای فضاهاى سرپوشیده
- ۱۴- تاییدیه استحکام بنا از سازمان نظام مهندسی و یا شهرداری ها برای فضای سرپوشیده
- ۱۵- تاییدیه کف و سکوهاى استخر از هیأت نجات غریق استان
- ۱۶- گواهینامه نجات غریق های فعال در مجموعه آبی (از طریق هیئت شنا استان)
- ۱۷- نتیجه آزمون های غیر مخرب MDT در صورت نیاز
- ۱۸- نوبتنامه مالک، ناظر فنی و طراح و ارائه آن به شرکت بازرسی انتخاب شده

نمودار گردش کار فرآیند

صدور گواهی نایبیه تجهیزات شهر بازی در اداره کل استاندارد استان چهارمحال و بختیاری



سوالات متداول ارباب رجوع

سوالات متداول ارباب رجوع :

۱- مبلغ و نحوه دریافت هزینه بازرسی چگونه است ؟

مبلغ بر اساس تعرفه های مصوب سازمان ملی استاندارد محاسبه و توسط شرکت بازرسی دریافت می گردد

۲- آیا امکان تغییر شرکت بازرسی در سامانه وجود دارد ؟

خیر - در سامانه انتخاب شرکت بازرسی به صورت اتوماتیک و تصادفی می باشد

۳- نحوه دریافت اطلاعات استانداردهای ملی مرتبط چگونه است ؟

دریافت استانداردهای ملی مرتبط با وسایل تفریحی در صفحه اول سامانه به آدرس : <http://isad.isiri.gov.ir> در منوی استانداردهای ملی قابل

دریافت می باشد

هزینه های دریافت خدمت / نحوه محاسبه / محل پرداخت / شماره حساب بانکی

هزینه توسط شرکت بازرسی دریافت می شود

رویه ارائه شکایت از :

سامانه ملی رسیدگی به شکایات سازمان سامانه تلفنی ۱۵۱۷ حضوری (نام مسئول : آقایان احمد اسماعیلی و مهرداد رحمتی

سایر موارد با توضیح :

قوانین و مقررات ، روشهای اجرایی ، آیین نامه ها و مرتبط با خدمت : (عنوان / شماره مدرک / تاریخ تنظیم / تاریخ آخرین تجدید نظر)

۱- استاندارد های ملی شماره ۸۹۸۷ و ۱۱۳۸۹

مستندات و مدارک مورد نیاز برای دریافت خدمت :

۱- نامه از شهرداری جهت معرفی بهره بردار در سامانه شهرسازی و اختصاص کاربری و رمز